

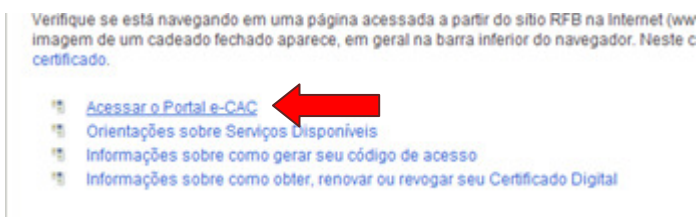
CADASTRO DE PROCURAÇÃO ELETRÔNICA PARA RECEITA FEDERAL DO BRASIL

1 – Para outorgar uma procuração eletrônica no site da Receita Federal do Brasil é necessário uso de certificado digital ICP-Brasil válido, instalado no computador utilizado no momento da outorga da procuração.

2 – Acesse o site: www.receita.fazenda.gov.br, e, no quadro “Serviços mais Procurados”, clique na opção “e-CAC”



2 – Na tela seguinte, clique sobre “Acessar o Portal e-CAC”.



3 – No campo “Acesso via Certificação Digital”, clique no ícone “Certificado Digital”.



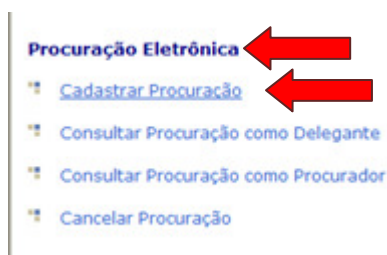
4 – No campo “Escolha o Certificado Digital”, clique sobre o certificado digital desejado e clique no botão “OK”. Digite a senha de seu certificado digital e clique no botão “OK”.



5 – Estando na tela inicial do e-CAC, confira os dados do “Titular do Certificado” e do “Responsável Legal”. Estando corretos, clique na opção “Procuração Eletrônica”



6 – No menu “Procuração Eletrônica”, clique em “Cadastrar Procuração”.



7 – Complete os seguintes dados:


7.1. Defina se o outorgado será pessoa física (e-CPF) ou pessoa jurídica (e-CNPJ);


7.2. Digite o CPF ou CNPJ;

7.3. Determine a data de validade da procuração;

7.4. Especifique os poderes a serem outorgados.


Dados do Procurador

Pessoa Física Pessoa Jurídica 


CPF: 

Nome: JOSE ANTONIO DE FIGUEIREDO

Dados da Procuração

Vigência: 12/05/2011 a ddmmaaaa 

Opções de Atendimento Permitidas para Delegante Pessoa Jurídica: (Selecionar Todas)

Agendamento do SAGA 

Aplicações PGFN - Consulta de Débitos

Aplicações PGFN - Consulta de Requerimentos

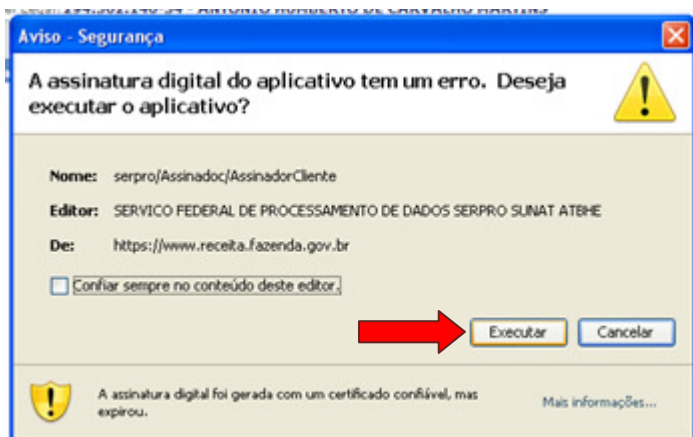
7.5 – Role a página até o final de clique em “Cadastrar Procuração”

Cadastrar Procuração

Limpar

Voltar

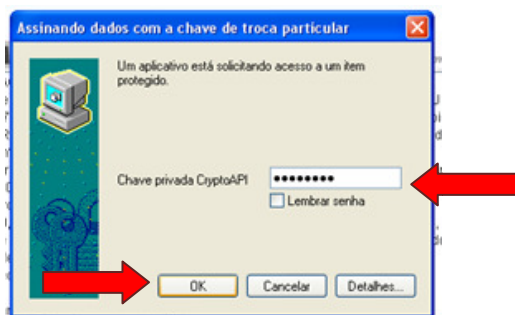
8 – Caso o “Aviso de Segurança” apareça, clique no botão “Executar”.



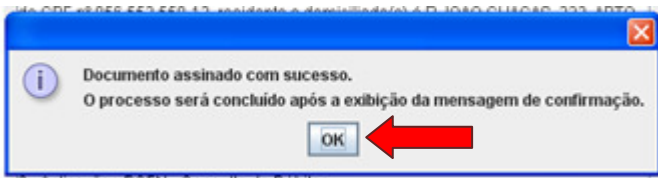
9 – Confira os poderes a serem outorgados e Clique no botão “Assinar Documento”. Caso não consiga visualizar o documento, clique no texto “Problemas de visualização...”



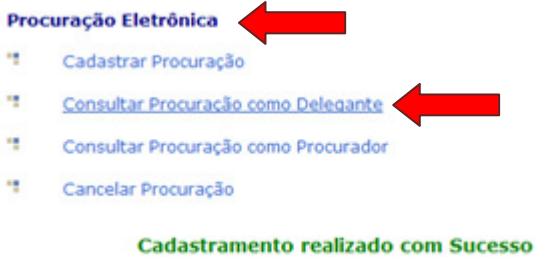
10 – Digite a senha de seu certificado digital e clique no botão “Ok”.



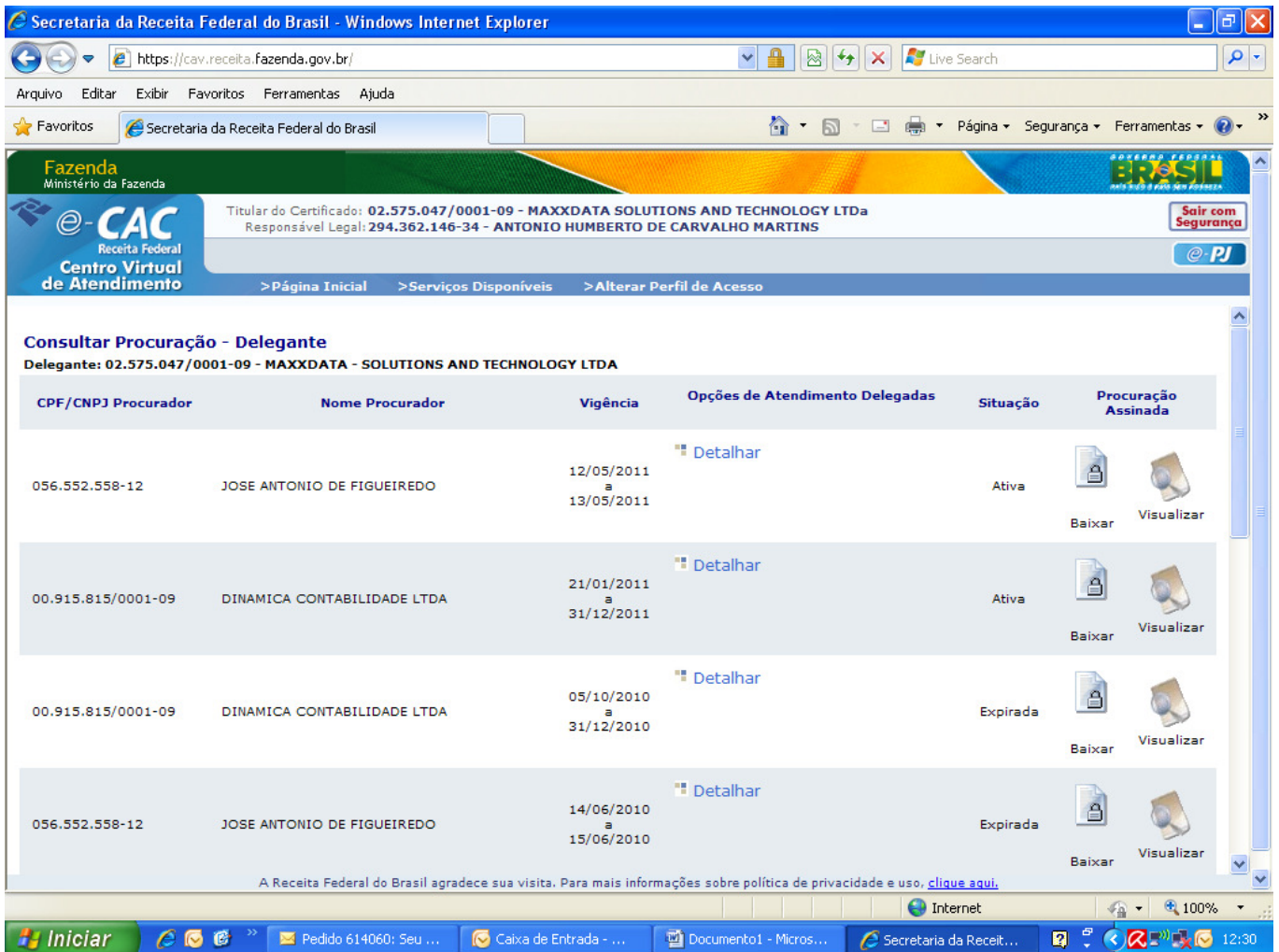
11 – Clique no botão “Ok” para finalizar o processo.



12 – Para verificar a procuração outorgada, clique em “Consultar Procuração como Delegante”.



13 – O e-CAC apresentará todas as procurações outorgadas.



Secretaria da Receita Federal do Brasil - Windows Internet Explorer

https://cav.receita.fazenda.gov.br/

Fazenda
Ministério da Fazenda

e-CAC
Receita Federal
Centro Virtual de Atendimento

Titular do Certificado: 02.575.047/0001-09 - MAXXDATA SOLUTIONS AND TECHNOLOGY LTDA
Responsável Legal: 294.362.146-34 - ANTONIO HUMBERTO DE CARVALHO MARTINS

Sair com Segurança

> Página Inicial > Serviços Disponíveis > Alterar Perfil de Acesso

Consultar Procuração - Delegante

Delegante: 02.575.047/0001-09 - MAXXDATA - SOLUTIONS AND TECHNOLOGY LTDA

CPF/CNPJ Procurador	Nome Procurador	Vigência	Opções de Atendimento Delegadas	Situação	Procuração Assinada
056.552.558-12	JOSE ANTONIO DE FIGUEIREDO	12/05/2011 a 13/05/2011	Detalhar	Ativa	Baixar Visualizar
00.915.815/0001-09	DINAMICA CONTABILIDADE LTDA	21/01/2011 a 31/12/2011	Detalhar	Ativa	Baixar Visualizar
00.915.815/0001-09	DINAMICA CONTABILIDADE LTDA	05/10/2010 a 31/12/2010	Detalhar	Expirada	Baixar Visualizar
056.552.558-12	JOSE ANTONIO DE FIGUEIREDO	14/06/2010 a 15/06/2010	Detalhar	Expirada	Baixar Visualizar

A Receita Federal do Brasil agradece sua visita. Para mais informações sobre política de privacidade e uso, [clique aqui](#).

Internet 100% 12:30